中華民國 109 年

新竹市香山區
統計年報

新竹市香山區行政大樓

新竹市香山區公所會計室

中華民國 110 年 10 月編印

凡　例

一、本年報編印之主要目的，為提供本區主要施政概況資料及重要施政成果之紀錄，以作為公務設計、執行、考核之參考。

二、本年報所列資料，係根據本所各業務單位編報之公務統計報表，以及新竹市統計年報，加以整理彙編而成。

三、本年報所列資料，以民國 108 年為主，並將本區近 10 年來各年資料一併刊列，藉資比較。

四、本年報計分土地、人口、農林漁牧、區建設、社會福利及社會治安等 6 類，計 13 表。

五、本年報各表所列「年」係指全年動態資料；「年底」係指當年 12 月底靜態資料；「年度」係指會計年度，自當年 1 月 1 日起至 12 月 31 日止。

六、本年報各表所列度量衡單位，一律採用公制，以資劃一，俾便比較，其有特殊情形者，均分別予以註明。

七、本年報所載數字如有與以前各期不同者，應以本期數字為準。

八、本年報各期封面所列年份，上端為資料年份，下端為出版年份。

九、本年報所用符號代表意義：

「—」符號者表示無數值或數值無統計。

「...」符號者表示數值尚未發布。

「0」符號者表示有數值而不及半單位。

十、本年報係蒐集本所各業務單位提供有關資料，始克編成，至感公誼，謹致謝忱，惟掛漏之處，在所難免，敬請不吝惠予指正。

目　　錄

新竹市香山區行政區域及位置圖 1

提要分析 2

壹、土地 2

一、位置 2

二、土地面積 2

貳、人口 3

一、現住戶數、人口密度及性比例 3

二、人口年齡組成分配 4

三、滿十五歲以上現住人口之教育 5

四、現住原住民戶口數 6

參、農林漁牧 7

一、耕地面積 7

二、水旱田利用調整後續計畫輪作休耕直接給付獎勵金 7

三、漁業生產量 9

四、現有牲畜頭數 10

肆、區建設 11

一、排水溝及擋土牆經費 11

二、焚化廠回饋金使用 12

三、各里使用垃圾掩埋場回饋金 13

伍、社會福利 14

陸、社會治安 15

新竹市香山區行政區域及位置圖

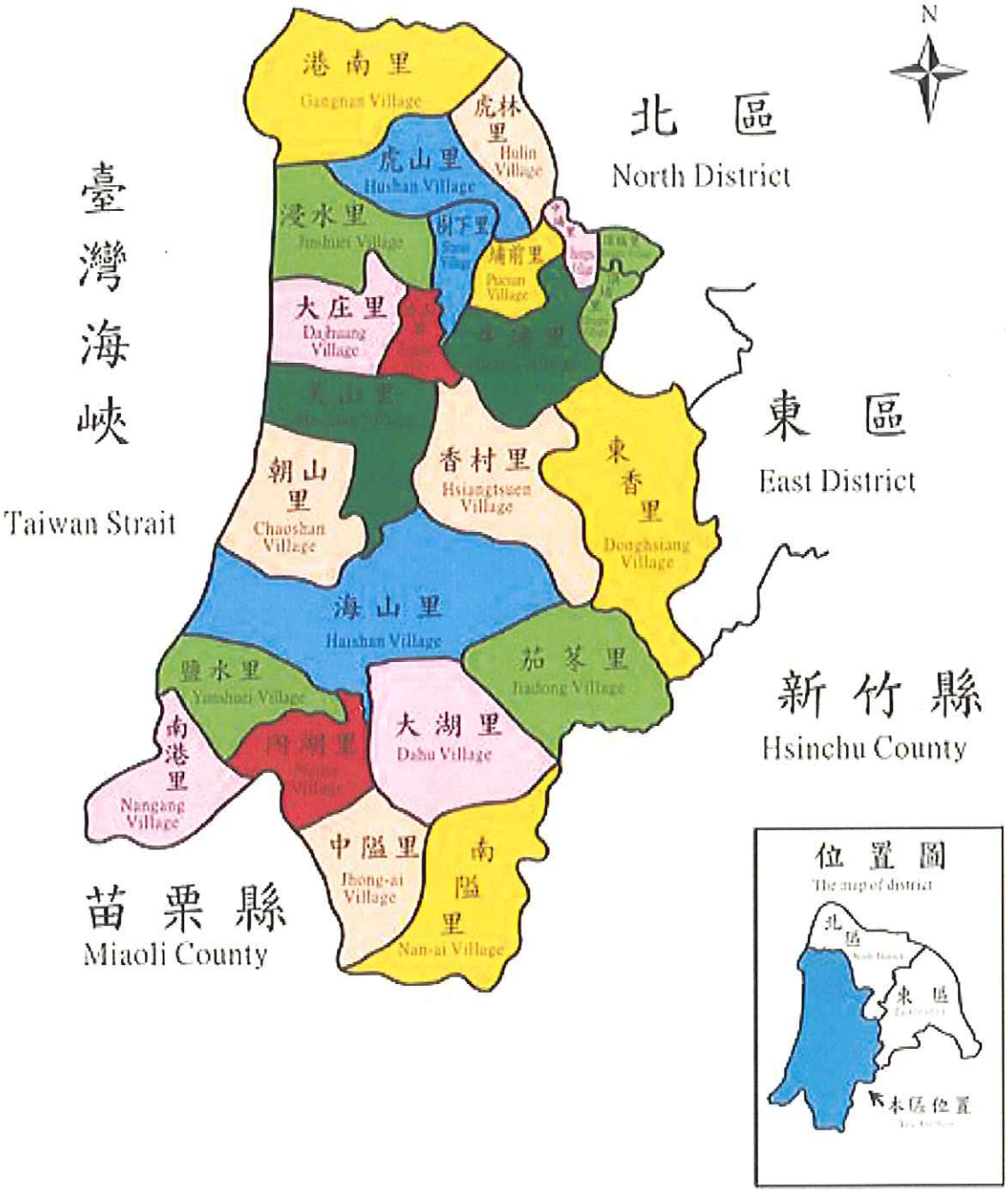

提要分析

壹、土地

一、位置

新竹市香山區位於新竹市之西南部，西臨臺灣海峽，東與東區相接，北與北區相鄰，南接苗栗縣之竹南鎮。區內有新竹平原，是新竹地區最富庶之地帶。

二、土地面積

香山區土地面積為 54.8491 平方公里，占新竹市土地面積 52.66% 。

貳、人口

一、現住戶數、人口密度及性比例

新竹市香山區總人口依據戶籍登記資料（不包括外僑），民國 100 年底為 73,748 人，109 年底增加為 78,744 人，在此十年間共增加 4,996 人，增加率為 6.77% 。

香山區 109 年人口數年增率 0.17%，108 年人口數年增率 0.28%，107 年人口數年增率 0.57%，顯示人口穩定成長，且戶數有逐年遞增的趨勢，戶量之比率逐年遞減，顯示現今社會家庭結構逐漸以小家庭為主。

新竹市香山區歷年人口數及性別分配

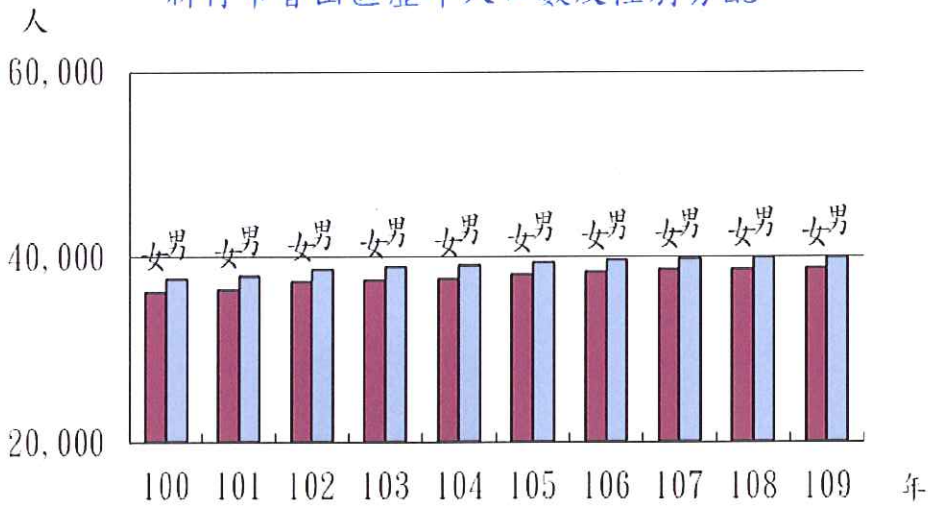

二、人口年齡組成分配

新竹市香山區民國 109 年底年齡分配，0-14 歲幼年人口為 9,893 人占香山區人口 12.56% ，15-44 歲青年人口為 35,735 人占香山區人口 45.38% ，45-64 歲中年人口為 23,024 人占香山區人口 29.24% ，65 歲以上老年人口為 10,092 人占香山區人口 12.82% 。人口年齡組成集中於青壯年人口，其次為幼年人口，老年人口最少，顯示本區生產人力旺盛。

香山區人口 50 歲以下之年齡分佈：107 年占香山區人口 68.23%，108 年占香山區人口 67.18%，109 年占香山區人口 65.99%，青壯人口百分比逐年下滑，人口老化現象值得關注。

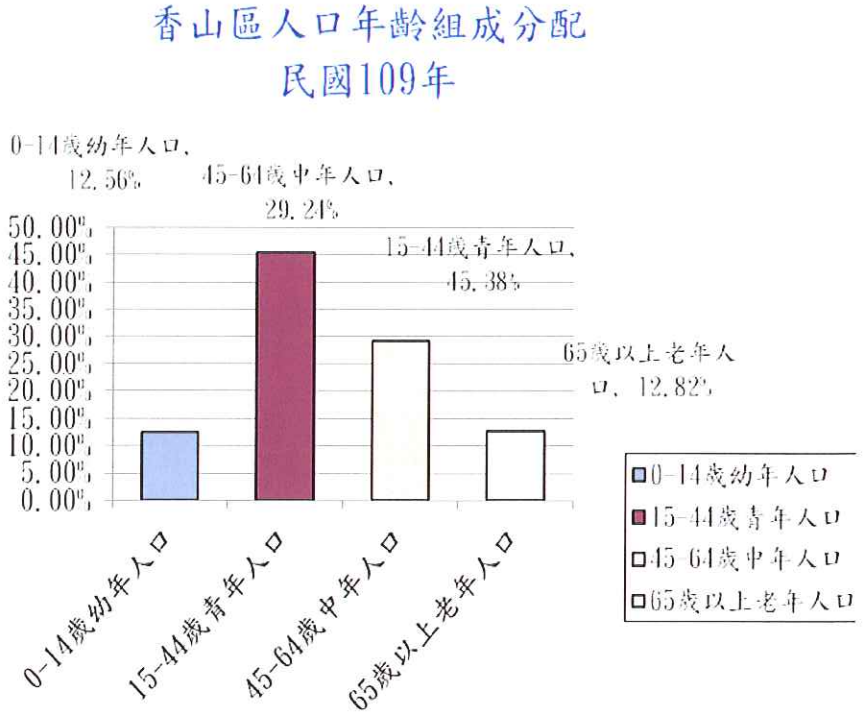

三、滿十五歲以上現住人口之教育程度

香山區 109 年底滿 15 歲以上人口為 68,851 人，占全區人口 87.44%，其中大專以上程度者(含研究所、大學、獨立學院及專科學校畢業或肄業，專科部分不含五專前三年)為 32,002 人，占滿 15 歲以上人口 46.48%，高中程度者(含高中、高職及五專前三年)為 19,780 人，占滿 15 歲以上人口總人口 28.73%，國中程度者(含國初中、初職)為 9,765 人，占滿 15 歲以上人口 14.18%，小學程度者 6,377 人，占滿 15 歲以上人口 9.26%，自修者 163 人，占滿 15 歲以上人口 0.24%，不識字者 764 人，占滿 15 歲以上人口 1.11%。由最近三年教育程度來看，107 年底大專以上人口占滿 15 歲以上人口 44.96%，108 年底為 45.80%，109 年底為 46.48%，顯示教育程度有逐年提高之趨勢，與國內現今教育普及有關，男女教育程度差異亦漸趨緩和，因實施九年基本國民教育，故初職、小學及不識字者人口數已逐年減少；另因近年高等教育制度鬆綁，大學、研究所學歷之居民明顯增加。

香山區滿十五歲以上現住人口教育程度

民國109年

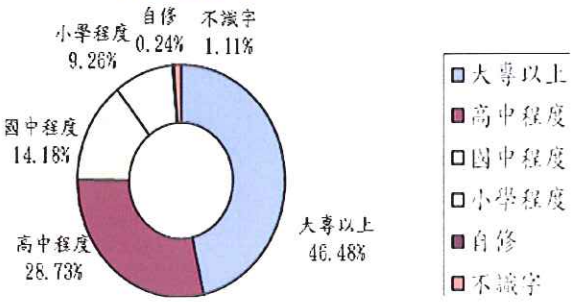

四、現住原住民戶口數

香山區區內平地原住民多於山地原住民；平地原住民男性與女性各半，山地原住民女性多於男性，109 年底平地原住民人口為 660 人占香山區現住原住民人口數 54.32%，山地原住民人口為 555 人占香山區現住原住民人口數 45.68%。整體而言原住民人口逐年增加，平地原住民人數成長及山地原住民人數近二年均呈現增加趨勢，惟山地原住民人數增加率略大於平地原住民人數增加率。109 年原住民人數增加率為 5.74%，其中平地原住民增加率 6.45%、山地原住民增加率 4.91%。

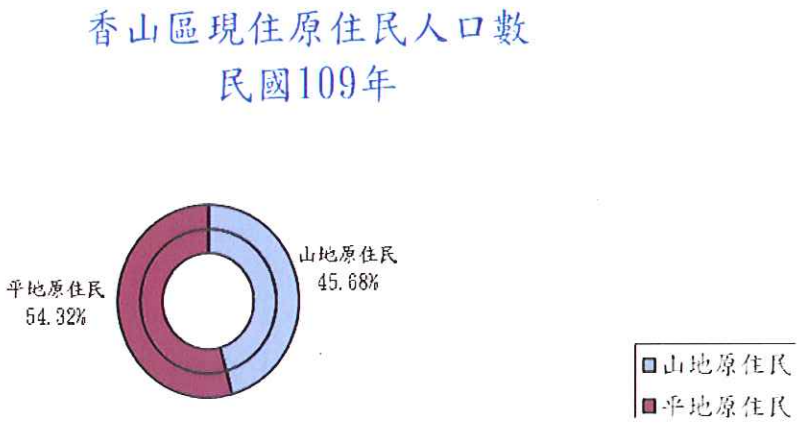

參、農林漁牧

一、耕地面積

新竹市耕地總面積為 2,222.74 公頃，香山區耕地面積 1,335.45 公頃，占全市 60.08% ，居三區之冠。

香山區短期耕作面積多於長期耕作面積；因近年來，從事農業工作人口較以往大幅減少，大多數農民皆以短期耕作配合休耕為主，故短期耕作面積比例大幅高於長期耕作面積比例。

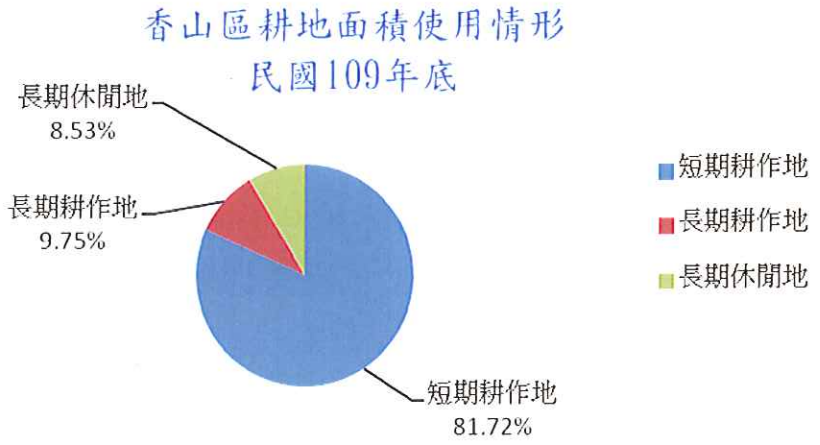

二、水旱田利用調整後續計畫輪作休耕直接給付獎勵金

(一)休耕

香山區 109 年底休耕戶數為 123 戶，較 108 年減少 10. 22%；休耕面積為 41. 17 公頃，較 108 年底減少 17.78%；休耕直接給付獎勵金發放金額為 1,802 千元，較 108 年減少 17.68%。係因 109 年第二期一般休耕(種植綠肥)戶數較 108 年減少 14.53%、面積較 108 年減少 19.64%，第二期作休耕(翻耕)戶數較 108 年增加

5.89%、面積較 108 年減少 20.98%，致休耕直接給付獎勵金發放金額減少。

(二)輪作

輪作戶數方面，109 年底為 40 戶，較 108 年底減少 6.98%；109 年底輪作面積為 8.68 公頃，較 108 年底減少 5.65%，109 年底輪作直接給付獎勵金發放金額為 224 千元，較 108 年底減少 14.83%。

綜上，近年來因農委會致力於推廣活化休耕農地，鼓勵年青人務農、擴大經營規模、提高農產品競爭力；再以當年度一、二期作休耕面積佔耕地面積之比例觀之： 107 年第一期作休耕面積佔耕地面積為 0.17%，第二期為 3.68%，108 年第一期作休耕面積佔耕地面積為 0.04%，第二期為 3.71%，109 年第一期作休耕面積佔耕地面積為 0.11%，第二期為 2.98%，顯示自 102 年起推動「調整耕作制度活化農地計畫」，鼓勵一個期作種植進口替代雜糧、具外銷潛力、有機及地區特產作物，另一期作配合耕作需求始得辦理休耕措施，且全年僅限一次；鑑於政策改變，農民無法適應，致 105 年底一、二期作休耕戶數及面積相對減少， 106 年底無論休耕及輪作的戶數、面積及直接給付獎勵金發放金額明顯有增加情形，然而因休耕資格之復耕規定，前「兩個期作」至少有一個期作復耕，107 年底起休耕戶數及面積減少將成為常態。

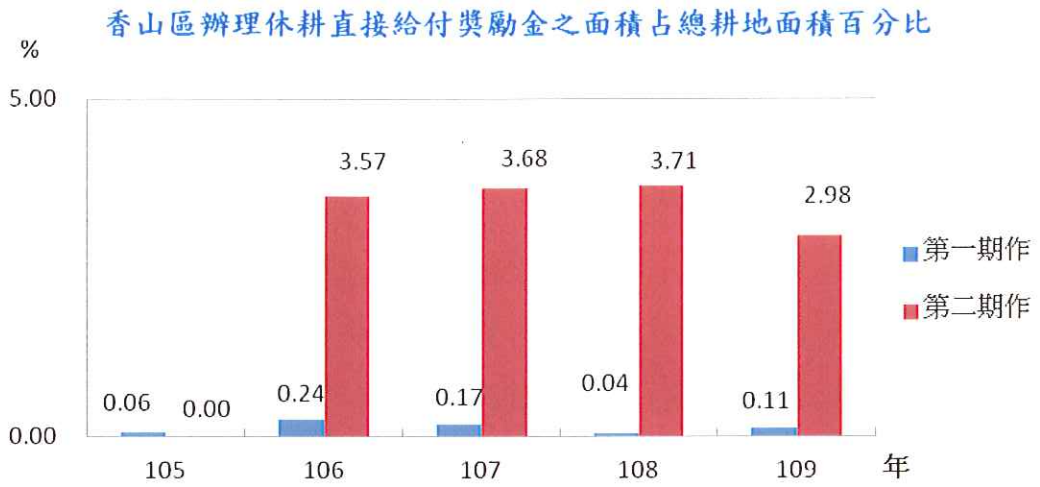

三、漁業生產量

新竹市僅香山區有海面養殖業及內陸養殖業，109 年漁業生產量為 44 公噸，價值 46,838 千元；香山區漁業生產以養殖業為主，109 年漁業總產量維持不變，總價值增加 381.72%。

香山區 109 年海面養殖漁產每公噸產值 0 千元低於 108 年 213 千元；109 年內陸養殖漁產每公噸產值 1,065 千元高於 108 年 222 千元。內陸養殖產值近一年有增加，因全球海洋汙染越來越嚴重，海水養殖難免會受到連帶汙染所致，值得關注。

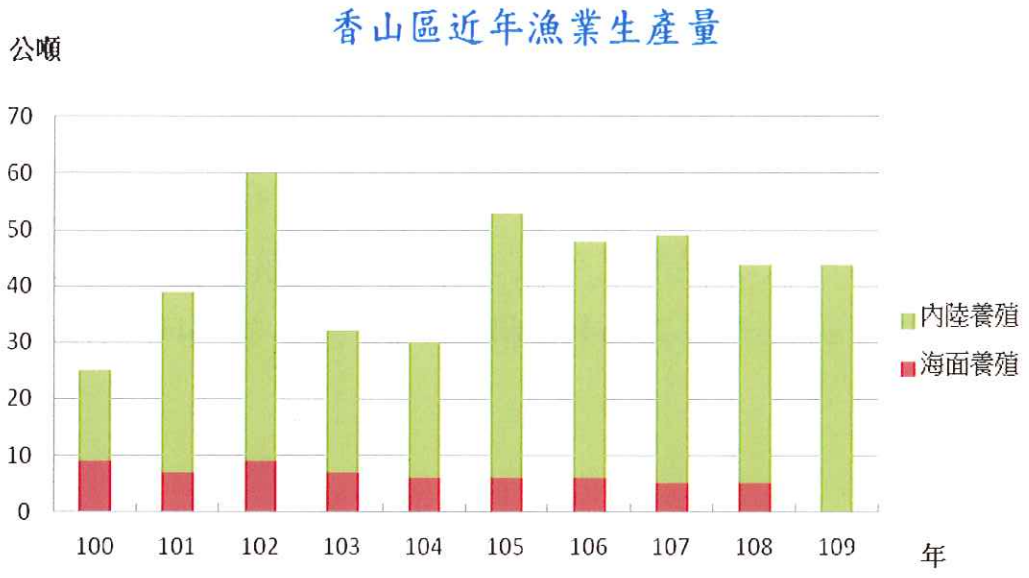

四、現有牲畜頭數

香山區民國 109 年底牲畜現有頭數計乳牛 454 頭，豬 10,709 頭，鹿 9 頭，羊 334 頭，居三區之首。

牲畜總頭數，108 年增加 0%，109 年增加 6.65%；其中豬隻 107 年增加 2.83%、108 年增加 3.49%、109 年增加 3.69%，而乳牛、鹿、羊有減少的趨勢。

肆、區建設

一、排水溝經費

香山區 109 年度排水溝經費支用金額總計為 5,999 千元，其中以小型零星修復工程投入金額 3,553 千元最高，其次為香山里大庄路 64 巷排水溝改善工程 941 千元。

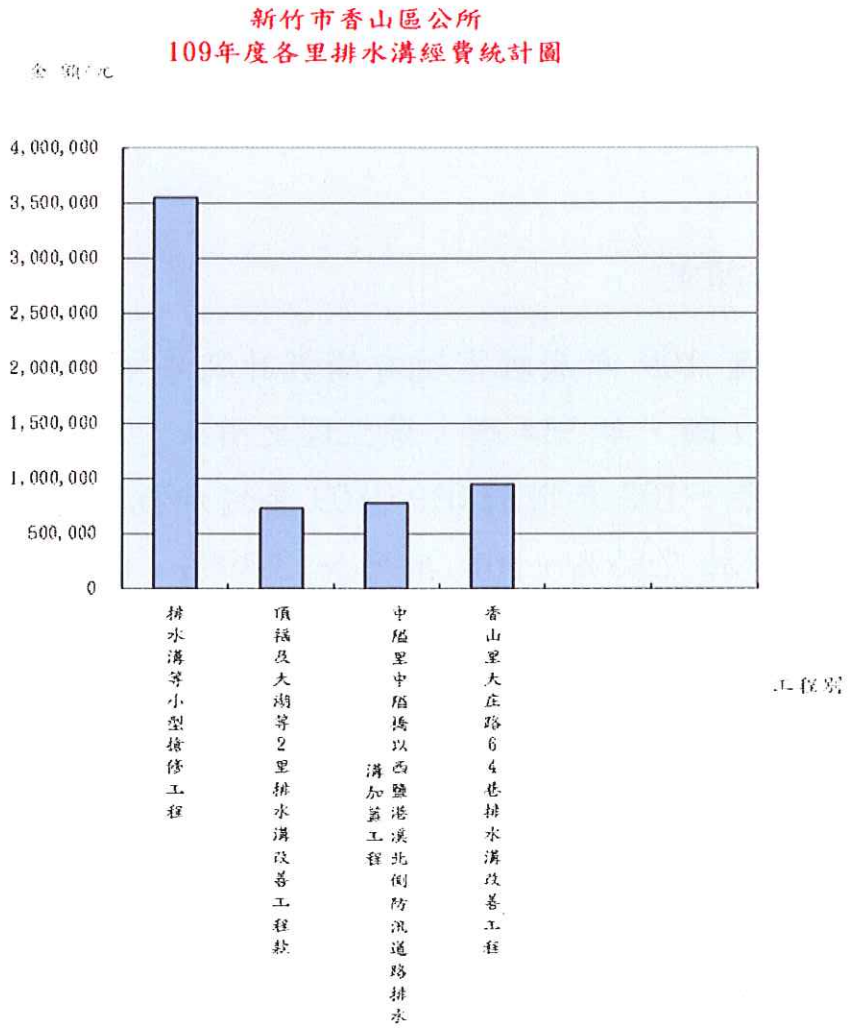

二、 焚化廠回饋金使用

香山區 109 年度焚化廠回饋金主要用於補助港南里民水、電費，共計 2,625 千元，其次為補助港南里端午、重陽、中秋及元宵節活動費，共計 630 千元。

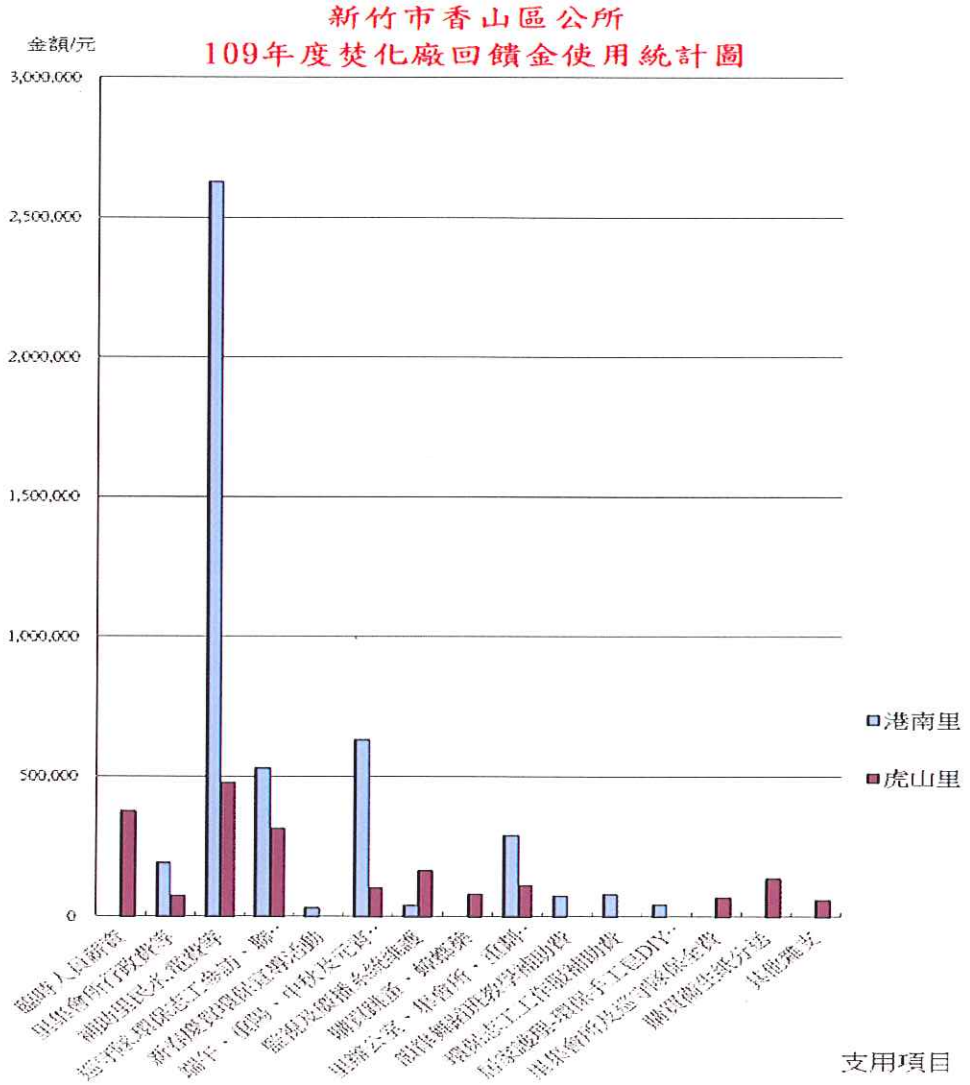

三、 各里使用垃圾掩埋場回饋金

香山區 109 年度使用垃圾掩埋場回饋金主要用於購買清潔用品回饋各里，其中以浸水里 863 千元居冠，其次為大庄里 419 千元。

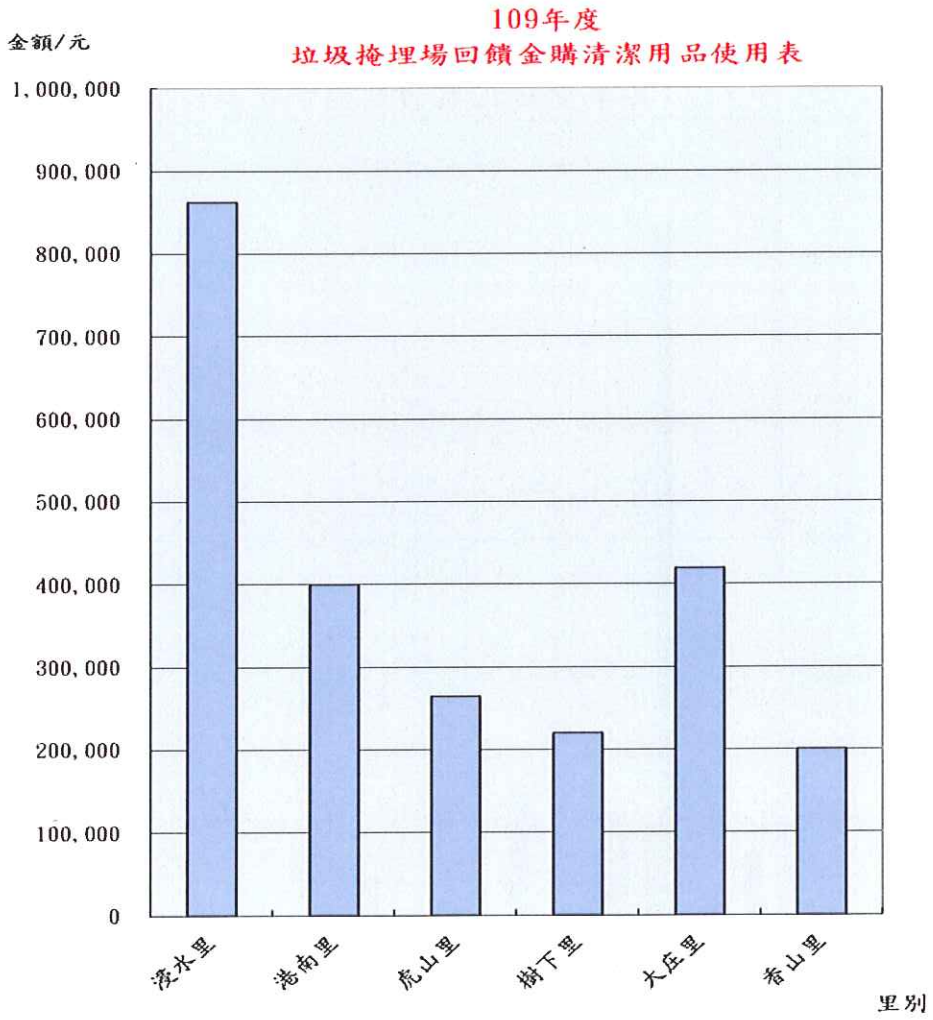

伍、社會福利

新竹市香山區 109 年社區發展協會總數 23 個，社區人口數為 78,744 人。社區活動中心 7 幢，現有社區長壽俱樂部 9 處，社區守望相助隊 12 隊，志願服務團隊 9 隊，民俗藝文康樂班 2 隊。社區戶數、人口數逐年增加；顯示政府推行社區福利及公共設施建設不遺餘力。109 年度持續辦理社區幹部訓練及社區觀摩；現有社區守望相助隊、社區志願服務團隊及社區成長教室維持不墜。香山區現有社區發展協會會員數及社區民俗藝文康樂班持續發展。

新竹市香山區截至 109 年現有 23 個社區發展協會，協助推動社區發展工作，主要建設之項目如下:

社區活動中心 7 幢	辦理社區幹部訓練 57 人次	辦理社區觀摩 583 人次
成立社區長壽俱樂部 9 處	成立社區 成長教室 23 班	成立社區民 俗藝文康樂班 2 隊
設置社區守望相助隊 12 隊	現有社區圖書室 1 處	成立社區志願服務團隊 9 隊

陸、社會治安

香山區民國 109 年辦理調解業務計 301 件，其中民事案件為 59 件，占 19.60%（成立者為 39 件，不成立者為 20 件）。而刑事案件為 242 件，占 80.40%（成立者為 174 件，不成立者為 68 件），其中以傷害案件 225 件為最多。

109 年辦理調解業務案件數與 108 年度比較：民事案件增加，刑事案件增加；調解成功率民事案件為 66.10%，刑事案件為 71.90%；顯見本區調解業務減少爭訟之功能顯著，居民以法律解決爭端之文明素養日增。

香山區歷年辦理民事案件調解數

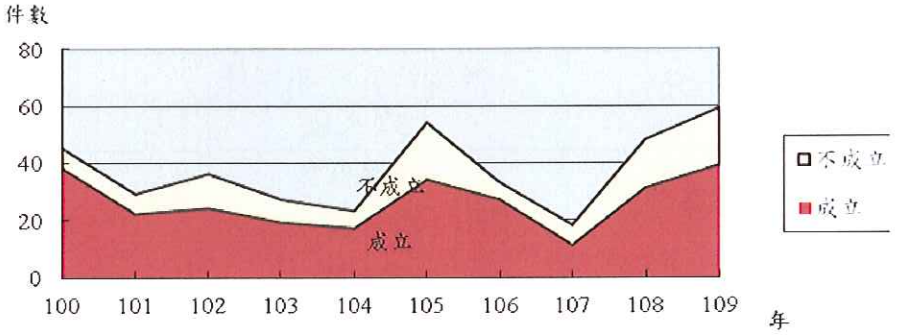

香山區歷年辦理刑事案件調解數

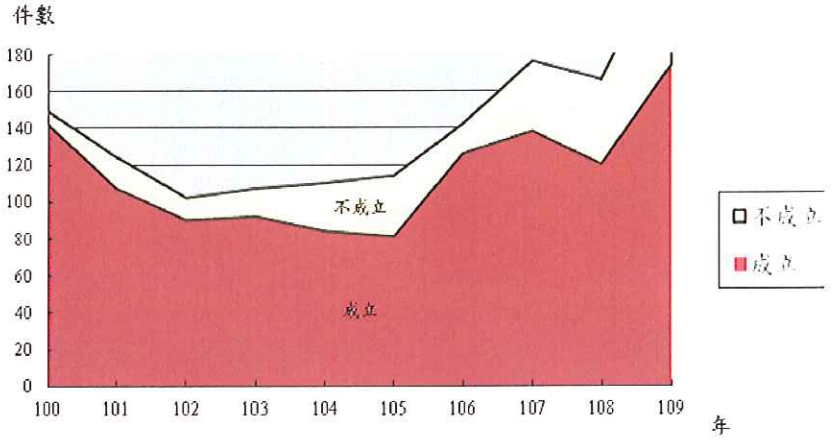

統計表

1、新竹市香山區現住戶數、人口密度及性比例

年底別	面積 (平方公里)	村里數	鄰數	現住戶口 戶數 (戶)	人口數(人) 合計	男	女	戶量 (人/戶)	人口密度 (每平方公里人數)	性比例 (每百女子所當男子數)
民國100年底	54.8491	24	365	23,618	73,748	37,590	36,158	3	1,345	104
民國101年底	54.8491	24	373	24,082	74,391	37,949	36,442	3	1,356	104
民國102年底	54.8491	24	376	25,148	75,864	38,606	37,258	3.02	1,383.14	103.61
民國103年底	54.8491	24	375	25,723	76,392	38,920	37,472	2.97	1,392.77	103.86
民國104年底	54.8491	24	376	26,201	76,762	39,100	37,662	2.93	1,399.51	103.82
民國105年底	54.8491	24	376	26,776	77,518	39,405	38,113	2.89	1,413.30	103.39
民國106年底	54.8491	24	376	27,194	77,943	39,602	38,341	2.87	1,421.04	103.29
民國107年底	54.8491	24	376	27,571	78,390	39,776	38,614	2.84	1,429.19	103.01
民國108年底	54.8491	24	376	28,075	78,611	39,896	38,715	2.80	1,433.22	103.05
民國109年底	54.8491	24	376	28,507	78,744	40,007	38,737	2.76	1,435.65	103.28

資料來源:新竹市統計年報

2、新竹市香山區現

年底別	性別	全年齡	0－4歲	5－9歲	10－14歲	15－19歲	20－24歲	25－29歲	30－34歲	35－39歲	40－44歲
民國100年底	計	73,748	4,396	3,511	3,808	5,350	5,492	6,266	7,845	6,443	5,807
	男	37,590	2,299	1,875	2,053	2,710	2,830	3,091	3,875	3,395	3,087
	女	36,158	2,097	1,636	1,755	2,640	2,662	3,175	3,970	3,048	2,720
民國101年底	計	74,387	4,505	3,388	3,624	5,422	5,524	5,912	7,881	6,598	5,909
	男	37,947	2,348	1,793	1,937	2,773	2,871	2,944	3,883	3,464	3,172
	女	36,440	2,157	1,595	1,687	2,649	2,653	2,968	3,998	3,134	2,737
民國102年底	計	75,864	4,507	3,403	3,584	5,201	5,588	5,914	8,021	7,080	5,978
	男	38,606	2,339	1,756	1,935	2,715	2,867	2,961	3,964	3,718	3,170
	女	37,258	2,168	1,647	1,649	2,486	2,721	2,953	4,057	3,362	2,808
民國103年底	計	76,392	4,445	3,270	3,621	5,077	5,651	5,582	7,774	7,432	6,025
	男	38,920	2,306	1,697	1,960	2,662	2,907	2,825	3,854	3,854	3,260
	女	37,472	2,139	1,573	1,661	2,415	2,744	2,757	3,920	3,578	2,765
民國104年底	計	76,762	4,439	3,106	3,423	5,072	5,615	5,545	7,287	7,686	6,167
	男	39,100	2,297	1,608	1,825	2,702	2,861	2,844	3,629	4,023	3,266
	女	37,662	2,142	1,498	1,598	2,370	2,754	2,701	3,658	3,663	2,901
民國105年底	計	77,518	10,856	4,994	5,607	5,658	6,733	7,857	6,447	6,032	5,858
	男	39,405	5,659	2,669	2,843	2,893	3,384	4,097	3,399	3,089	2,999
	女	38,113	5,197	2,325	2,764	2,765	3,349	3,760	3,048	2,943	2,859

年底別	性別	全年齡	0－14歲	15－19歲	20－24歲	25－29歲	30－34歲	35－39歲	40－44歲	45－49歲	50－54歲
民國106年底	計	77,943	10,725	4,735	5,667	5,695	6,229	8,001	6,665	6,104	5,811
	男	39,602	5,606	2,500	2,897	2,922	3,159	4,124	3,514	3,120	2,973
	女	38,341	5,119	2,235	2,770	2,773	3,070	3,877	3,151	2,984	2,838
民國107年底	計	78,390	10,641	4,741	5,427	5,694	6,009	7,795	7,020	6,155	5,797
	男	39,776	5,533	2,533	2,841	2,898	3,041	4,012	3,681	3,140	2,958
	女	38,614	5,108	2,208	2,586	2,796	2,968	3,783	3,339	3,015	2,839
民國108年底	計	78,611	10,265	4,711	5,327	5,770	5,622	7,590	7,311	6,213	5,819
	男	39,896	5,351	2,523	2,788	2,948	2,895	3,873	3,802	3,236	2,942
	女	38,715	4,914	2,188	2,539	2,822	2,727	3,717	3,509	2,977	2,877
民國109年底	計	78,744	9,893	4,416	5,319	5,728	5,599	7,177	7,496	6,335	5,956
	男	40,007	5,135	2,375	2,812	2,945	2,926	3,669	3,921	3,254	3,029
	女	38,737	4,758	2,041	2,507	2,783	2,673	3,508	3,575	3,081	2,927

資料來源:新竹市統計年報

住人口之年齡分配

單位:人

45 | 49歲	50 | 54歲	55 | 59歲	60 | 64歲	65 | 69歲	70 | 74歲	75 | 79歲	80 | 84歲	85 | 89歲	90 | 94歲	95 | 99歲	100歲以上
5,835	5,223	4,486	3,026	1,937	1,660	1,159	892	434	147	26	5
3,030	2,626	2,229	1497	948	773	549	459	202	53	7	2
2,805	2,597	2,257	1529	989	887	610	433	232	94	19	3
5,732	5,501	4,615	3,331	1,988	1,713	1,193	880	498	140	33	4
2,977	2,786	2,321	1,610	966	803	556	450	234	50	9	2
2,755	2,715	2,294	1,721	1,022	910	637	430	264	90	24	2
5,764	5,732	4,735	3,647	2,113	1,749	1,262	872	524	146	38	6
3,002	2,854	2,407	1,763	1,013	825	562	430	260	49	11	5
2,762	2,878	2,328	1,884	1,100	924	700	442	264	97	27	1
5,791	5,904	4,795	4,021	2,257	1,778	1,293	912	545	169	45	5
2,970	2,987	2,387	1,960	1,101	843	572	427	266	69	9	4
2,821	2,917	2,408	2,061	1,156	935	721	485	279	100	36	1
5,887	5,869	5,026	4,285	2,494	1,782	1,349	929	554	198	43	6
3,045	2,976	2,500	2,072	1,224	853	597	414	264	86	11	3
2,842	2,893	2,526	2,213	1,270	929	752	515	290	112	32	3
5,184	4,432	2,902	1,788	1,421	912	559	215	55	8		
2,568	2,140	1,413	849	637	396	262	89	16	3		
2,616	2,292	1,489	939	784	516	297	126	39	5		

55 | 59歲	60 | 64歲	65 | 69歲	70 | 74歲	75 | 79歲	80 | 84歲	85 | 89歲	90 | 94歲	95 | 99歲	100歲以上
5,458	4,546	3,192	1,829	1,482	933	563	241	55	12
2,708	2,227	1,518	863	684	400	271	95	18	3
2,750	2,319	1,674	966	798	533	292	146	37	9
5,642	4,617	3,509	1,935	1,538	983	572	245	53	17
2,774	2,285	1,665	908	707	411	257	111	15	6
2,868	2,332	1,844	1,027	831	572	315	134	38	11
5,781	4,703	3,881	2,100	1,566	1,009	610	259	58	16
2,879	2,286	1,840	1,000	716	414	259	118	20	6
2,902	2,417	2,041	1,100	850	595	351	141	38	10
5,785	4,948	4,127	2,330	1,606	1,068	618	270	65	8
2,883	2,417	1,952	1,106	743	433	259	119	26	3
2,902	2,531	2,175	1,224	863	635	359	151	39	5

3、滿十五歲以上現　住人口

年底別	性別	總計	識字											
			合計	研究所		大學		專科					高
								二三年制		五年制			畢業
										後二年		前三	
				畢業	肄業	畢業	肄業	畢業	肄業	畢業	肄業	肄業	
民國100年底	男	31,363	31,118	169	78	1,594	392	4,744	2,223	1,674	379	981	95
	女	30,670	29,460	49	26	720	273	5,068	2,012	1,754	315	717	74
民國101年底	男	31,871	31,651	172	76	1,728	420	4,990	2,337	1,683	373	984	94
	女	31,003	29,853	48	29	774	296	5,373	2,139	1,730	314	721	69
民國102年底	男	32,576	32,367	182	79	1,966	379	5,490	2,473	1,720	375	987	95
	女	31,794	30,712	54	31	872	283	5,876	2,298	1,772	320	746	66

年底別	性別	總計	識字										
			合計	博士		碩士		大學		專			
										五年制 畢業			
										二、三年制		五	
				畢業	肄業	畢業	肄業	畢業	肄業	畢業	肄業	後 二年	
												畢業	肄業
民國108年底	男	34,545	34,436	215	83	2,582	558	7,133	2,785	1,761	338	960	102
	女	33,801	33,076	75	30	1,277	446	7,704	2,307	1,806	258	819	61
民國109年底	男	34,872	34,775	224	82	2,717	556	7,326	2,865	1,776	331	971	102
	女	33,979	33,312	76	33	1,358	436	7,902	2,254	1,822	271	842	58

資料來源:新竹市統計年報

之教育程度

單位：人

者												
高中	高職		國中		初職		小學		自修		不識字者	
肄業	畢業	肄業	畢業	肄業	畢業	肄業	畢業	肄業				
36	2,686	1,442	4,132	1,417	5,154	399	21	7	3,173	242	80	245
107	2,455	1,221	4,332	1,032	4,492	322	15	7	3,824	442	203	1,210
52	2,662	1,438	4,176	1,485	5,164	432	19	7	3,083	203	73	220
122	2,434	1,213	4,331	982	4,557	309	15	8	3,779	417	193	1,150
61	2,605	1,231	4,129	1,349	5,576	400	18	7	2,977	205	63	209
132	2,377	984	4,368	876	4,962	308	16	8	3,761	412	190	1,082

者												
科	高中		高職		國中		初職		小學		自修	不識字者
肄業 年制 前三年 肄業	畢業	肄業	畢業	肄業	畢業	肄業	畢業	肄業	畢業	肄業		
82	2,635	1,388	4,462	1,673	4,670	356	14	6	2,388	216	29	109
166	2,519	929	4,664	1,073	4,514	316	17	5	3,528	419	143	725
80	2,640	1,343	4,515	1,743	4,631	340	14	6	2,296	190	27	97
176	2,554	907	4,681	1,141	4,480	273	16	5	3,491	400	136	667

4、新竹市香山區現住原住民戶口數

年底別	戶數(戶)			人口數(人)								
	合計	平地原住民	山地原住民	合計			平地原住民			山地原住民		
				計	男	女	計	男	女	計	男	女
民國104年底	318	174	144	1019	484	535	572	292	280	447	192	255
民國105年底	325	176	149	1033	475	558	566	283	283	467	192	275
民國106年底	343	183	160	1054	480	574	578	288	290	476	192	284
民國107年底	355	191	164	1084	498	586	600	297	303	484	201	283
民國108年底	387	204	183	1149	525	624	620	309	311	529	216	313
民國109年底	420	224	196	1215	552	663	660	328	332	555	224	331

資料來源:新竹市統計年報

5、新竹市香山區耕地面積

單位：公頃

年底別	總計	水田				旱田
		合計	兩期作	單期作		
				第一期作	第二期作	
民國100年底	1,454.10	904.80	904.80	—	—	549.30
民國101年底	1,388.05	840.40	840.40	—	—	547.65
民國102年底	1,363.40	836.70	836.70	—	—	526.70

年底別	總計	耕作地						長期休閒地	農耕土地占總面積%
		合計	短期耕作地				長期耕作地		
			小計	水稻	水稻以外之短期作	短期休閒			
民國103年底	1,360.00	1,250.00	1,074.00	318.00	106.00	650.00	176.00	110.00	92.00
民國104年底	1,351.15	1,238.70	1,093.05	168.43	207.25	717.37	145.65	112.45	92.00
民國105年底	1,349.05	1,236.60	1,102.25	340.48	34.20	727.57	134.35	112.45	91.66
民國106年底	1,346.65	1,234.20	1,106.44	328.00	44.30	734.14	127.76	112.45	91.65
民國107年底	1,339.85	1,227.40	1,099.64	343.00	32.20	724.44	127.76	112.45	91.61
民國108年底	1,337.15	1,223.90	1,094.39	338.00	28.70	727.69	129.51	113.25	91.53
民國109年底	1,335.45	1,221.60	1,091.39	339.00	29.70	722.69	130.21	113.85	91.47

資料來源:新竹市統計年報

6、新竹市香山區水旱田利用調整後續計畫輪作休耕
直接給付獎勵金直接給付獎勵金發放戶數、面積與金額-香山區公所核定部分

單位：戶數-戶、面積-公頃、金額-新台幣千元

年底別	總計						第一期作											
	休耕			輪作（含集體輪作）			休耕											
							合計				一般休耕（種植綠肥）			休耕(翻耕)			合計		
	戶數	面積	金額	戶數	面積	金額	戶數	面積	金額	佔本區耕地面積(%)	戶數	面積	金額	戶數	面積	金額	戶數	面積	金額
民國104年底	461	144.86	6,032	15	4.52	121	29	10.74	470	0.79	25	9.46	426	4	1.28	44	3	1.16	36
民國105年底	3	0.77	28	3	1.76	72	3	0.77	28	0.06	1	0.21	9	2	0.56	19	1	0.69	24
民國106年底	135	51.35	2,238	37	9.64	290	9	3.26	127	0.24	7	2.86	115	2	0.40	12	20	5.28	149
民國107年底	133	51.63	2,256	38	10.31	266	5	2.33	103	0.17	4	2.13	96	1	0.20	7	20	5.28	149
民國108年底	137	50.07	2,189	43	9.2	263	3	0.51	21	0.04	2	0.41	18	1	0.10	3	26	5.81	162
民國109年底	123	41.17	1,802	40	8.68	224	5	1.42	62	0.11	4	1.20	54	1	0.22	8	25	5.57	138

年底別							第二期作											
	輪作						休耕									輪作		
	輪作			集體輪作			合計				一般休耕（種植綠肥）			休耕(翻耕)				
	戶數	面積	金額	戶數	面積	金額	戶數	面積	金額	佔本區耕地面積(%)	戶數	面積	金額	戶數	面積	金額	戶數	面積	金額
民國104年底	3	1.16	36	-	-	-	432	134.12	5,562	9.93	263	91.10	4,099	169	43.02	1,463	12	3.36	85
民國105年底	1	0.69	24	-	-	-	0	0.00	0	0.00	0	0.00	0	0	0	0	2	1.07	48
民國106年底	20	5.28	149	-	-	-	126	48.09	2,111	3.57	110	43.25	1,946	16	4.84	165	17	4.36	141
民國107年底	20	5.28	149	-	-	-	128	49.30	2,153	3.68	106	43.28	1,948	22	6.02	205	18	5.03	117
民國108年底	26	5.81	162	-	-	-	134	49.56	2,168	3.71	117	43.84	1,973	17	5.72	195	17	3.39	101
民國109年底	25	5.57	138	-	-	-	118	39.75	1,740	2.98	100	35.23	1,586	18	4.52	154	15	3.11	86

資料來源:新竹市香山區104—109年水旱田利用調整後續計畫輪作休耕直接給付獎勵金發放清冊

7、新竹市香山區漁業生產量

單位：產量-公噸、價值-新台幣千元

年別	總計		遠洋漁業		近海漁業		沿岸漁業		海面養殖		內陸漁撈		內陸養殖	
	產量	價值	產量	價值	產量	價值	產量	價值	產量	價值	產量	價值	產量	價值
民國100年	25	8,212	-	-	-	-	-	-	9	1,314	-	-	16	6,898
民國101年	39	4,480	-	-	-	-	-	-	7	984	-	-	32	3,497
民國102年	60	6,907	-	-	-	-	-	-	9	1,206	-	-	51	5,701
民國103年	32	6,690	-	-	-	-	-	-	7	1,014	-	-	25	5,676
民國104年	30	3,820	-	-	-	-	-	-	6	919	-	-	24	2,901
民國105年	53	42,340	-	-	-	-	-	-	6	1,394	-	-	47	40,946
民國106年	48	29,514	-	-	-	-	-	-	6	1,005	-	-	42	28,509
民國107年	49	14,093	-	-	-	-	-	-	5	1,262	-	-	44	12,831
民國108年	44	9,723	-	-	-	-	-	-	5	1,065	-	-	39	8,658
民國109年	44	46,838	-	-	-	-	-	-	-	-	-	-	44	46,838

資料來源:新竹市統計年報

8、新竹市香山區現有牲畜數

單位:頭

年底別	總計	乳牛	馬	豬	鹿	兔	羊
民國104年底	11,551	526	-	10,542	54	-	429
民國105年底	10,565	548	-	9,512	51	-	454
民國106年底	10,604	463	-	9,705	36	-	400
民國107年底	10,789	475	-	9,980	16	-	318
民國108年底	10,789	453	-	10,328	11	-	358
民國109年底	11,506	454	-	10,709	9	-	334

資料來源:新竹市統計年報

9、新竹市香山區109年度小型零星修復工程經費統計表

單位：元

工程名稱	經　　費
合計	5,998,930
排水溝等小型搶修工程	3,552,987
頂福及大湖等2里排水溝改善工程款	728,449
中隘里中隘橋以西鹽港溪北側防汛道路排水溝加蓋工程	776,930
香山里大庄路64巷排水溝改善工程	940,564

資料來源:香山區公所

10、新竹市香山區106至109年度焚化廠回饋金使用經費比較表

單位：元

項目	港南里				虎山里			
	民國106年度	民國107年度	民國108年度	民國109年度	民國106年度	民國107年度	民國108年度	民國109年度
合計	4,407,421	4,205,189	4,771,137	4,523,255	2,201,130	2,219,851	2,487,553	1,937,600
臨時人員薪資					297,445	284,341	355,416	372,705
里集會所行政費等	150,000	150,000	150,000	189,875	194,082	247,000	103,000	72,305
補助里民水.電費等	2,337,000	2,469,000	2,550,000	2,625,000		564,900	474,600	474,600
環保志工參訪、聯誼活動費、誤餐費	401,221	390,900	346,973	526,750	320,000	324,200	255,920	311,700
端午、重陽、中秋及元宵節活動費	562,275	601,933	621,486	629,990	104,960	104,960	269,400	100,000
環保志工制服.雨衣.斗笠	46,400		70,000	80,000		41,000		
居家護理-環保手工皂DIY教學補助費			43,000	43,000				
里辦公室、集會所、重劃區修繕及購設備	394,750	73,806	671,078	288,000	180,172	198,572	87,300	108,300
里集會所及巡守隊保全費					30,000	66,000	66,000	66,000
年終.新春聚餐補助款	149,975	224,750	149,000	28,800	73,000			
監視.廣播系統及集會所設備維修	70,000			39,840	215,750	90,000	350,500	160,790
母親節活動.賞花暨環保宣導活動費	100,000	130,000	70,000					
殺蟲劑及清潔用品	25,000				508,668			213,980
綠美化工程等補助費	99,600	64,600	69,600		227,053	286,378	281,275	
其他雜支	7,200	4,200	30,000				244,142	57,220
買太鼓、太鼓、排舞及韻律舞蹈師資補助費	64,000	96,000		72,000	50,000	12,500		

資料來源:香山區公所

11、新竹市香山區

各里使用垃圾掩埋場回饋金購買清潔用品統計

單位：元

里　別	106年度	107年度	108年度	109年度
合　計	2,822,904	3,194,095	2,499,008	2,366,922
浸水里	869,840	878,941	883,585	862,670
港南里	400,000	399,682	400,000	400,000
虎山里	712,900	1,166,917	388,852	264,600
樹下里	220,000	122,210	220,000	220,000
大庄里	430,000	429,550	424,771	419,400
香山里	190,164	196,795	181,800	200,252

資料來源:香山區公所

12、新竹市香山區推

年度別	社區發展協會總數(個)	社區戶數(戶)	社區人口數(人)	社區發展協會會員數(人)	現有設置社區生產建設基金(個)	實際使用經費(千元)			社區活動中心(幢)		
						合計	政府補助款	社區自籌款	原建(未作修擴建)	新建	修擴建
民國100年度	22	22,340	71,832	2,111	22	2,824	897	1,927	16	-	-
民國101年度	22	24,082	74,391	2,072	22	974	394	580	10	-	-
民國102年度	22	25,148	75,864	1,153	22	10,650	3,510	7,140	17	-	-
民國103年度	22	25,663	76,265	1,998	22	13,902	4,185	9,717	12	-	-
民國104年度	22	25,663	76,265	2,241	22	17,553	7,096	10,457	5	1	-
民國105年度	23	26,776	77,518	2,351	23	1,565	1,304	261	6	-	-
民國106年度	23	26,784	77,692	2,690	23	3,385	2,285	1,100	7	-	-
民國107年度	23	26,792	78,991	2,525	23	4,850	1,570	3,280	7	-	-
民國108年度	23	28,075	78,611	2,423	23	4,372	1,778	2,594	7	-	-
民國109年度	23	28,507	78,744	2,423	23	4,257	1,834	2,423	7	-	-

資料來源:新竹市統計年報

行社區發展工作成果

社區建設主要項目									
辦理社區幹部訓練（人次）	辦理社區觀摩（人次）	現有社區長壽俱樂部（處）	現有社區媽媽教室（班）	現有社區守望相助隊之設置（隊）	現有社區志願團服務團隊（隊）	現有社區圖書室（處）	現有社區民俗藝文康樂班（隊）	現有社區報導或通訊（期）	其他
93	9	22	22	17	4	4	4	-	-
101	10	2	10	9	11	-	3	-	-
290	565	7	22	12	11	-	3	-	-
80	826	9	22	12	3	1	3	-	902
80	600	9	22	12	8	1	3	-	902
80	680	9	23	12	8	1	3	-	4,600
81	679	9	23	12	8	1	3	-	4,652
75	543	9	23	12	9	1	3	-	4,707
75	543	9	23	12	9	1	4	-	4,707
57	583	9	23	12	9	1	2	-	4,551

13、新竹市香山區

年別	總計			民								
				合計			債務			物權		
	合計	成立	不成立	計	成立	不成立	計	成立	不成立	計	成立	不成立
民國100年	194	180	14	45	38	7	6	5	1	2	1	1
民國101年	153	129	24	29	22	7	-	-	-	2	2	-
民國102年	138	114	24	36	24	12	1	-	1	-	-	-
民國103年	134	111	23	27	19	8	-	-	-	1	1	-
民國104年	133	101	32	23	17	6	22	17	5	1	-	1
民國105年	168	115	53	54	34	20	53	34	19	1	-	1
民國106年	175	153	22	33	27	6	28	24	4	4	2	2
民國107年	194	149	45	18	11	7	15	11	4	-	-	-
民國108年	214	151	63	48	31	17	5	3	2	-	-	-
民國109年	301	213	88	59	39	20	10	8	2	3	-	3

年別				刑								
	其他			合計			妨害風化			妨害婚姻及家庭		
	計	成立	不成立	計	成立	不成立	計	成立	不成立	計	成立	不成立
民國100年	28	25	3	149	142	7	3	3	0	1	1	-
民國101年	26	19	7	124	107	17	-	-	-	-	-	-
民國102年	31	22	9	102	90	12	1	1	-	-	-	-
民國103年	24	16	8	107	92	15	-	-	-	-	-	-
民國104年	-	-	-	110	84	26	-	-	-	-	-	-
民國105年	-	-	-	114	81	33	-	-	-	-	-	-
民國106年	-	-	-	142	126	16	-	-	-	1	1	-
民國107年	-	-	-	176	138	38	-	-	-	-	-	-
民國108年	37	26	11	166	120	46	-	-	-	-	-	-
民國109年	42	29	13	242	174	68	1	1	-	-	-	-

資料來源:新竹市統計年報

辦理調解業務概況

單位:件

事														
親屬			繼承			商事			營建工程			環保		
計	成立	不成立	計	成立	不成立	計	成立	不成立	計	成立	不成立	計	成立	不成立
1	1	-	1	1	-	3	2	1	4	3	1	-	-	-
-	-	-	-	-	-	-	-	-	1	1	-	-	-	-
-	-	-	1	-	1	1	1	-	2	1	1	-	-	-
-	-	-	-	-	-	-	-	-	2	2	-	-	-	-
-	-	-	-	-	-	-	-	-	-	-	-	-	-	-
-	-	-	-	-	-	-	-	-	-	-	-	-	-	-
-	-	-	-	-	-	1	1	-	-	-	-	-	-	-
-	-	-	1	-	1	1	-	1	1	-	1	-	-	-
-	-	-	1	-	1	4	1	3	1	1	-	-	-	-
-	-	-	-	-	-	3	1	2	1	1	-	-	-	-

事														
傷害			妨害自由名譽信用及秘密			竊盜及侵占詐欺			毀棄損壞			其他		
計	成立	不成立	計	成立	不成立	計	成立	不成立	計	成立	不成立	計	成立	不成立
139	132	7	2	2	-	2	2	-	2	2	-	-	-	-
113	101	12	4	1	3	1	-	1	-	-	-	6	5	1
98	89	9	1	-	1	1	-	1	-	-	-	1	-	1
99	86	13	1	1	-	-	-	-	3	3	-	4	2	2
105	81	24	2	1	1	3	2	1	-	-	-	-	-	-
107	78	29	-	3	-	-	-	4	-	-	-	-	-	-
140	124	16	1	1	-	-	-	-	-	-	-	-	-	-
174	138	36	1	-	1	1	-	1	-	-	-	-	-	-
158	116	42	1	1	-	2	2	-	5	1	4	-	-	-
225	162	63	1	1	-	10	7	3	3	1	2	2	2	-